

Wie nehmen Sie den Klimawandel in Ihrer Region wahr?

Ergebnisse KLAR! Rosalia-Kogelberg

KLAR! Bevölkerungsbefragung März bis Mai 2023

Auswertung: Juli 2023

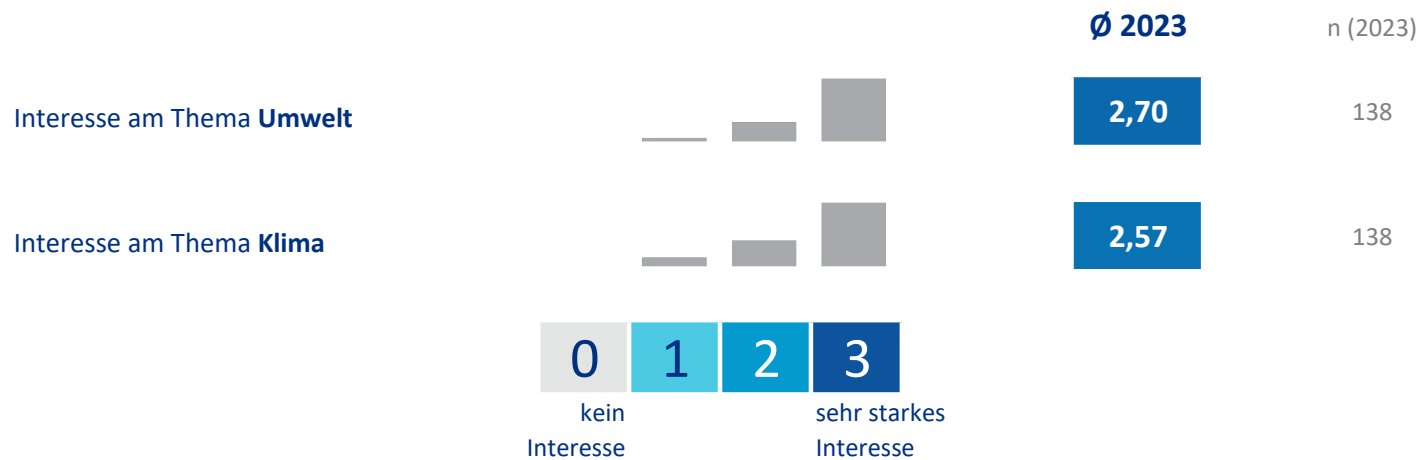
- Hintergrund** Die Umfrage wurde im Rahmen des Förderprogramms „KLAR! – Klimawandel-Anpassungsmodellregionen“ durchgeführt.
- Ziel war, die persönlichen Sichtweisen und Erfahrungen zu den Folgen des Klimawandels und den Möglichkeiten der "Klimawandelanpassung" unter der Bevölkerung in den KLAR! Regionen zu erheben. Die Ergebnisse liefern einen essentiellen Beitrag zur Entwicklung und Umsetzung von Anpassungsmaßnahmen an die Folgen des Klimawandels.
- Wir bedanken uns sehr herzlich bei allen Teilnehmenden!
- Zielgruppe** lokale Bevölkerung und Einpendler:innen der KLAR! Region ab einem Alter von 16 Jahren
- Erhebungsmethode** anonyme Befragung (online, optional analog) · Fragebogen mit überwiegend geschlossenen Fragen (Fragebogenentwicklung durch BOKU/ILEN 2019 und adaptiert durch Umweltbundesamt 2023) · Stichprobenzusammensetzung: Selbstselektion / Convenience Sampling
- Erhebungszeitraum** 17. März 2023 bis 14. Mai 2023
- Stichprobenumfang** je nach unabhängiger Frage zwischen n = 133 und n = 138 (Median: n = 138)
Die Auswertung bezieht sich auf Rückmeldungen mit einer Antwortquote > 50%
- Auswertung** beschreibend (Mittelwert [Ø] und Häufigkeitsverteilung der Antwortmöglichkeiten pro Frage)

Frageaufstellung

- 1 Zustimmung gemäß DSGVO, Informationen zum Datenschutz
- 2 Bitte kreuzen Sie an, in welcher Gemeinde Sie wohnen, arbeiten bzw. zur Schule gehen.
- 3 Stufen Sie Ihr Interesse an folgenden Themen auf der Skala ein.
- 4 Was fällt Ihnen spontan zum Thema Klimawandel ein?
- 5 Wie sehr stimmen Sie folgenden Aussagen zu?
- 6 Wie stark haben, aus Ihrer Sicht, die Folgen des Klimawandels bereits zu positiven oder negativen Veränderungen in Ihrer Region geführt?
- 7 Im Vergleich zu früheren Zeiten: Kommen die folgenden Ereignisse in Ihrer Region nun häufiger oder seltener vor?
- 8 Mit einem Blick in die Zukunft: Erwarten Sie langfristig mehr positive oder mehr negative Veränderungen durch den Klimawandel in Ihrer Region?
- 9 Welche Auswirkungen wird der Klimawandel aus Ihrer Sicht zukünftig auf Ihre Region in folgenden Bereichen haben?
- 10 Wie notwendig erscheint Ihnen die Entwicklung von Klimawandelanpassungsmaßnahmen in Ihrer Region?
- 11 Wie aktiv schätzen Sie Ihre Region derzeit bei der Umsetzung von Maßnahmen zur Klimawandelanpassung ein?
- 12 Haben Sie bereits persönlich Maßnahmen gesetzt, um sich an die Folgen des Klimawandels anzupassen?
- 13 Wie hoch würden Sie Ihren Wissensstand zum Thema Klimawandel einschätzen?
- 14 Wie gut fühlen Sie sich über folgende Aspekte zum Thema Klimawandel bzw. Klimawandelanpassung informiert?
- 15 Haben Sie in Ihrer Region bereits Veranstaltungen zum Thema Klimawandel besucht?
- 16 Wenn ja: Informationen zu besuchten Veranstaltungen.
- 17 Wenn nein: Warum haben Sie bisher keine Veranstaltung zum Thema Klimawandel besucht?
- 18 Wie sehr interessieren Sie sich für folgende Informationsangebote und Initiativen zu den Folgen des Klimawandels?
- 19 Würden Sie sich andere Angebote wünschen, um mehr über die Folgen des Klimawandels zu erfahren?
- 20 Inwieweit wären Sie bereit, sich mit dem Thema Klimawandelanpassung auseinanderzusetzen bzw. sich bei der Umsetzung von Anpassungsmaßnahmen in Ihrer Region zu engagieren?
- 21 Wie haben Sie von der KLAR! Befragung erfahren?
- 22 Bitte geben Sie Ihr Geschlecht an.
- 23 Bitte geben Sie Ihr Alter an.
- 24 Bitte wählen Sie Ihre höchsten erreichten Ausbildungen aus.
- 25 War Ihnen, vor der Teilnahme an dieser Umfrage, bekannt, dass Sie in einer KLAR! Region leben?

Stufen Sie Ihr Interesse an folgenden Themen auf der Skala ein

Frage 3



Jeweils nur die Summe von 3 (sehr starkes Interesse) bzw. 0 (kein Interesse):

102 Befragte oder 73,9 % gaben 2023 an, dass sie sehr starkes Interesse am Thema Umwelt haben.

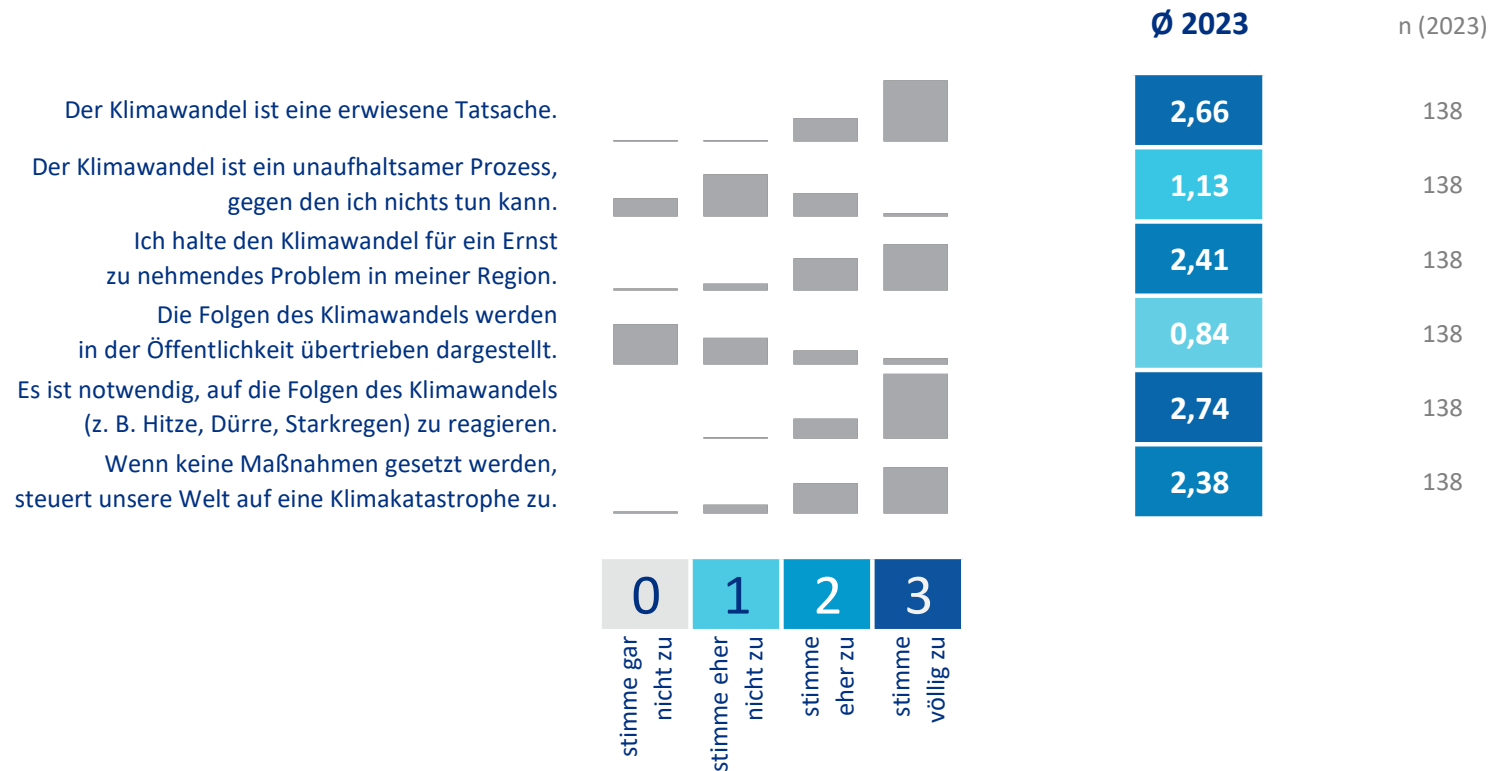
90 Befragte oder 65,2 % gaben 2023 an, dass sie sehr starkes Interesse am Thema Klima haben.

0 Befragte oder 0,0 % gaben 2023 an, dass sie kein Interesse am Thema Umwelt haben.

0 Befragte oder 0,0 % gaben 2023 an, dass sie kein Interesse am Thema Klima haben.

Wie sehr stimmen Sie folgenden Aussagen zu?

Frage 5



Jeweils Summe aus 2 (stimme eher zu) und 3 (stimme völlig zu):

134 der Befragten oder 97,1 % gaben 2023 an, dass der Klimawandel eine erwiesene Tatsache ist.

42 der Befragten oder 30,4 % gaben 2023 an, dass der Klimawandel ein unaufhaltsamer Prozess ist, gegen den sie nichts tun können.

124 der Befragten oder 89,9 % gaben 2023 an, dass sie den Klimawandel für ein Ernst zu nehmendes Problem in ihrer Region halten.

32 der Befragten oder 23,2 % gaben 2023 an, dass die Folgen des Klimawandels in der Öffentlichkeit übertrieben dargestellt werden.

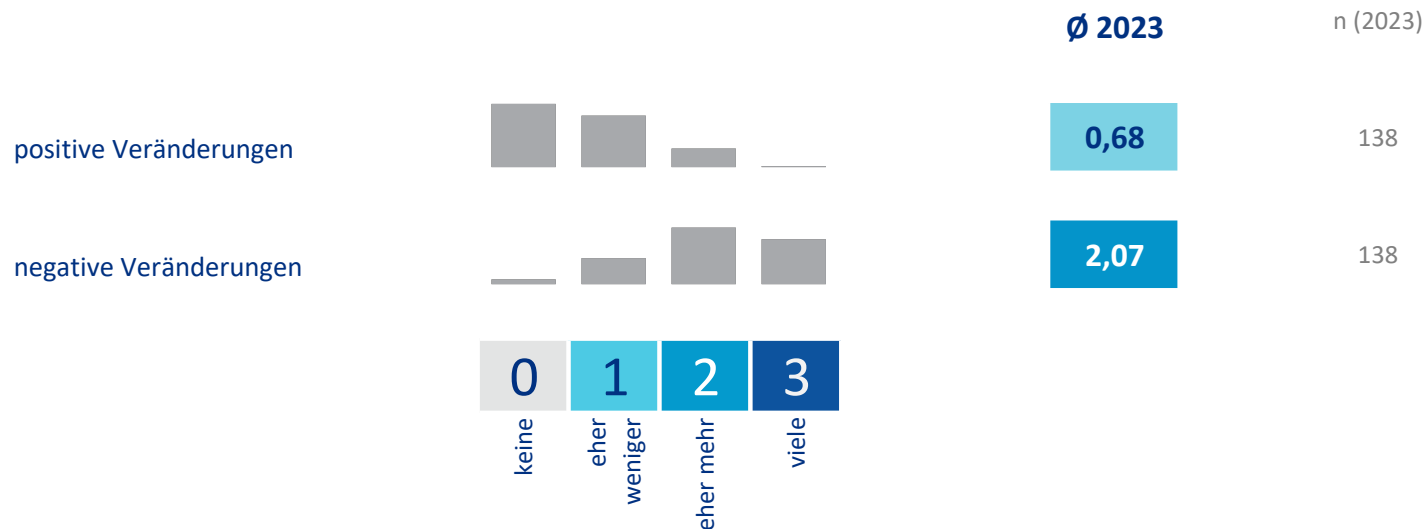
136 der Befragten oder 98,6 % gaben 2023 an, dass es notwendig ist, auf die Folgen des Klimawandels zur reagieren.

121 der Befragten oder 87,7 % gaben 2023 an, dass unsere Welt auf eine Klimakatastrophe zusteuert, wenn keine Maßnahmen gesetzt werden.

Aktuelle Wahrnehmung der Folgen des Klimawandels in Ihrer Region

Frage 6

Wie stark haben, aus Ihrer Sicht, die Folgen des Klimawandels bereits zu positiven oder negativen Veränderungen in Ihrer Region geführt?



Jeweils nur die Summe von 2 (eher mehr) bzw. 1 (eher weniger):

19 Befragte oder 13,8 % gaben 2023 an, dass die Folgen des Klimawandels zu eher mehr positiven Veränderungen geführt hat.

53 Befragte oder 38,4 % gaben 2023 an, dass die Folgen des Klimawandels zu eher weniger positiven Veränderungen geführt hat.

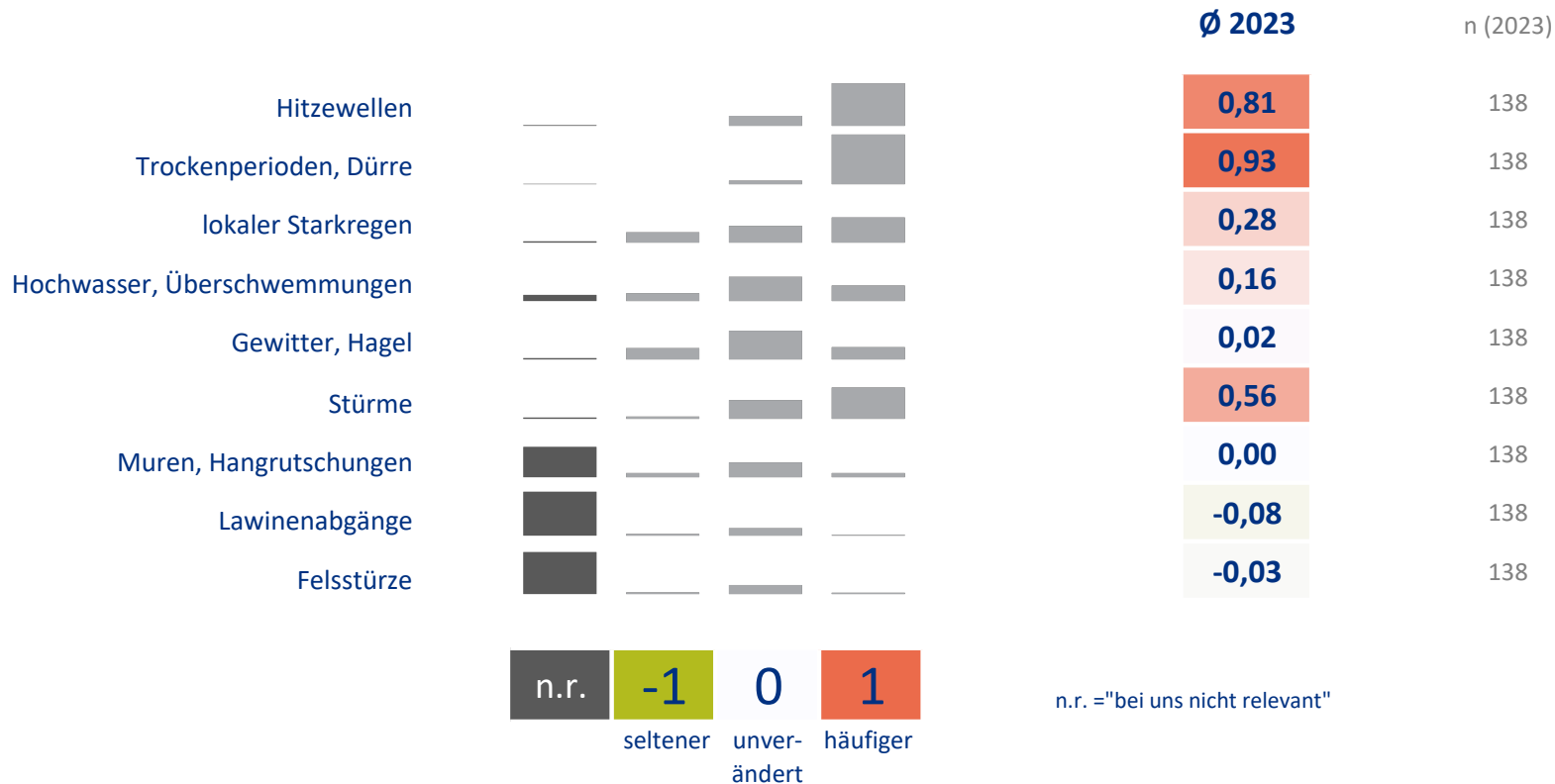
59 Befragte oder 42,8 % gaben 2023 an, dass die Folgen des Klimawandels zu eher mehr negativen Veränderungen geführt hat.

27 Befragte oder 19,6 % gaben 2023 an, dass die Folgen des Klimawandels zu eher weniger negativen Veränderungen geführt hat.

Aktuelle Wahrnehmung der Folgen des Klimawandels in Ihrer Region

Frage 7

Im Vergleich zu früheren Zeiten: Kommen die folgenden Ereignisse in Ihrer Region nun häufiger oder seltener vor?



110 Befragte oder 79,7 % gaben 2023 an, dass Hitzewellen häufiger vorkommen im Vergleich zu früheren Zeiten, 0 Befragte oder 0,0 % gaben seltener an.

128 Befragte oder 92,8 % gaben 2023 an, dass Trockenperioden, Dürre häufiger vorkommen im Vergleich zu früheren Zeiten, 0 Befragte oder 0,0 % gaben seltener an.

65 Befragte oder 47,1 % gaben 2023 an, dass lokaler Starkregen häufiger vorkommen im Vergleich zu früheren Zeiten, 27 Befragte oder 19,6 % gaben seltener an.

40 Befragte oder 29,0 % gaben 2023 an, dass Hochwasser, Überschwemmungen häufiger vorkommen im Vergleich zu früheren Zeiten, 20 Befragte oder 14,5 % gaben seltener an.

32 Befragte oder 23,2 % gaben 2023 an, dass Gewitter, Hagel häufiger vorkommen im Vergleich zu früheren Zeiten, 29 Befragte oder 21,0 % gaben seltener an.

81 Befragte oder 58,7 % gaben 2023 an, dass Stürme häufiger vorkommen im Vergleich zu früheren Zeiten, 6 Befragte oder 4,3 % gaben seltener an.

11 Befragte oder 8,0 % gaben 2023 an, dass Muren, Hangrutschungen häufiger vorkommen im Vergleich zu früheren Zeiten, 11 Befragte oder 8,0 % gaben seltener an.

2 Befragte oder 1,4 % gaben 2023 an, dass Lawinenabgänge häufiger vorkommen im Vergleich zu früheren Zeiten, 4 Befragte oder 2,9 % gaben seltener an.

3 Befragte oder 2,2 % gaben 2023 an, dass Felsstürze häufiger vorkommen im Vergleich zu früheren Zeiten, 4 Befragte oder 2,9 % gaben seltener an.

Wahrnehmung möglicher **zukünftiger** Folgen des Klimawandels

Frage 8

Mit einem Blick in die Zukunft: Erwarten Sie langfristig mehr positive oder mehr negative Veränderungen durch den Klimawandel in Ihrer Region?




32 Befragte oder 23,2 % gaben 2023 an, dass sie nur negative Veränderungen durch den Klimawandel in ihrer Region erwarten.
74 Befragte oder 53,6 % gaben 2023 an, dass sie eher negative Veränderungen durch den Klimawandel in ihrer Region erwarten.
18 Befragte oder 13,0 % gaben 2023 an, dass sie keine Veränderungen durch den Klimawandel in ihrer Region erwarten.
11 Befragte oder 8,0 % gaben 2023 an, dass sie eher positive Veränderungen durch den Klimawandel in ihrer Region erwarten.
3 Befragte oder 2,2 % gaben 2023 an, dass sie nur positive Veränderungen durch den Klimawandel in ihrer Region erwarten.

Wahrnehmung möglicher zukünftiger Folgen des Klimawandels

Frage 9

Welche Auswirkungen wird der Klimawandel aus Ihrer Sicht zukünftig auf Ihre Region in folgenden Bereichen haben?



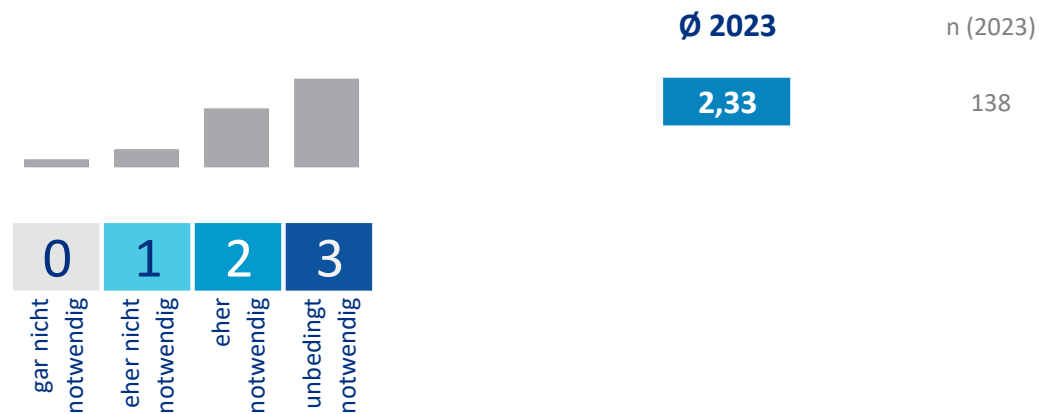
Absolute Zahlen / Prozentzahlen für andere Kategorien bitte ggf. anfragen!

- 99 Befragte oder 71,7 % gaben 2023 an, dass sich der Klimawandel mehr negative bis nur negative Auswirkungen auf die Lebensqualität der Bevölkerung haben wird.
- 88 Befragte oder 63,8 % gaben 2023 an, dass sich der Klimawandel mehr negative bis nur negative Auswirkungen auf die Gesundheit der Bevölkerung haben wird.
- 120 Befragte oder 87,0 % gaben 2023 an, dass sich der Klimawandel mehr negative bis nur negative Auswirkungen auf die Pflanzen- und Tierwelt haben wird.
- 57 Befragte oder 41,3 % gaben 2023 an, dass sich der Klimawandel mehr negative bis nur negative Auswirkungen auf den Wintertourismus haben wird.
- 37 Befragte oder 26,8 % gaben 2023 an, dass sich der Klimawandel mehr positive bis nur positive Auswirkungen auf den Sommertourismus haben wird.
- 119 Befragte oder 86,2 % gaben 2023 an, dass sich der Klimawandel mehr negative bis nur negative Auswirkungen auf die Landwirtschaft haben wird.
- 114 Befragte oder 82,6 % gaben 2023 an, dass sich der Klimawandel mehr negative bis nur negative Auswirkungen auf die Forstwirtschaft haben wird.
- 122 Befragte oder 88,4 % gaben 2023 an, dass sich der Klimawandel mehr negative bis nur negative Auswirkungen auf die Wasserversorgung haben wird.
- 49 Befragte oder 35,5 % gaben 2023 an, dass sich der Klimawandel mehr negative bis nur negative Auswirkungen auf die Energieversorgung haben wird.
- 23 Befragte oder 16,7 % gaben 2023 an, dass sich der Klimawandel mehr negative bis nur negative Auswirkungen auf die Verkehrsinfrastruktur haben wird.
- 33 Befragte oder 23,9 % gaben 2023 an, dass sich der Klimawandel mehr negative bis nur negative Auswirkungen auf Industrie und Gewerbe haben wird.
- 99 Befragte oder 71,7 % gaben 2023 an, dass sich der Klimawandel mehr negative bis nur negative Auswirkungen auf die Naturgefahren, Katastrophenmgmt. haben wird.

Mögliche **Maßnahmen** zum Umgang mit den Folgen des Klimawandels in Ihrer Region

Frage 10

Wie notwendig erscheint Ihnen die Entwicklung von Klimawandelanpassungsmaßnahmen in Ihrer Region?



71 Befragte oder 51,4 % erschien 2023 die Entwicklung von Klimawandelanpassungsmaßnahmen in Ihrer Region als unbedingt notwendig.

47 Befragte oder 34,1 % erschien 2023 die Entwicklung von Klimawandelanpassungsmaßnahmen in Ihrer Region als eher notwendig.

14 Befragte oder 10,1 % erschien 2023 die Entwicklung von Klimawandelanpassungsmaßnahmen in Ihrer Region als eher nicht notwendig.

6 Befragte oder 4,3 % erschien 2023 die Entwicklung von Klimawandelanpassungsmaßnahmen in Ihrer Region als gar nicht notwendig.

Mögliche **Maßnahmen** zum Umgang mit den Folgen des Klimawandels in Ihrer Region

Frage 11

Wie aktiv schätzen Sie Ihre Region derzeit bei der Umsetzung von Maßnahmen zur Klimawandelanpassung ein?



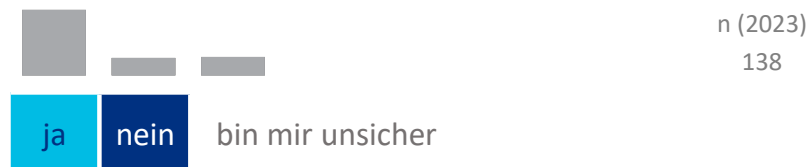
70 Befragte oder 50,7 % schätzten 2023 ihre Region bei der Umsetzung von Maßnahmen zur Klimawandelanpassung als wenig bis gar nicht aktiv ein.

62 Befragte oder 44,9 % schätzten 2023 ihre Region bei der Umsetzung von Maßnahmen zur Klimawandelanpassung als aktiv bis sehr aktiv ein.

Frage 12

Haben Sie bereits persönlich Maßnahmen gesetzt, um sich an die Folgen des Klimawandels anzupassen?

Ergebnisse 2023



89 Befragte oder 64,5 % haben bis 2023 bereits persönlich Maßnahmen zur Anpassung an die Folgen des Klimawandels gesetzt.

24 Befragte oder 17,4 % haben bis 2023 keine persönlichen Maßnahmen zur Anpassung an die Folgen des Klimawandels gesetzt.

Informationsstand zum Thema Klimawandel und Klimawandelanpassung

Frage 13

Wie hoch würden Sie Ihren Wissensstand zum Thema Klimawandel einschätzen?



19 Befragte oder 13,8% schätzten 2023 ihren Wissensstand zum Thema Klimawandel als sehr hoch ein.

80 Befragte oder 58,0% schätzten 2023 ihren Wissensstand zum Thema Klimawandel als eher hoch ein.

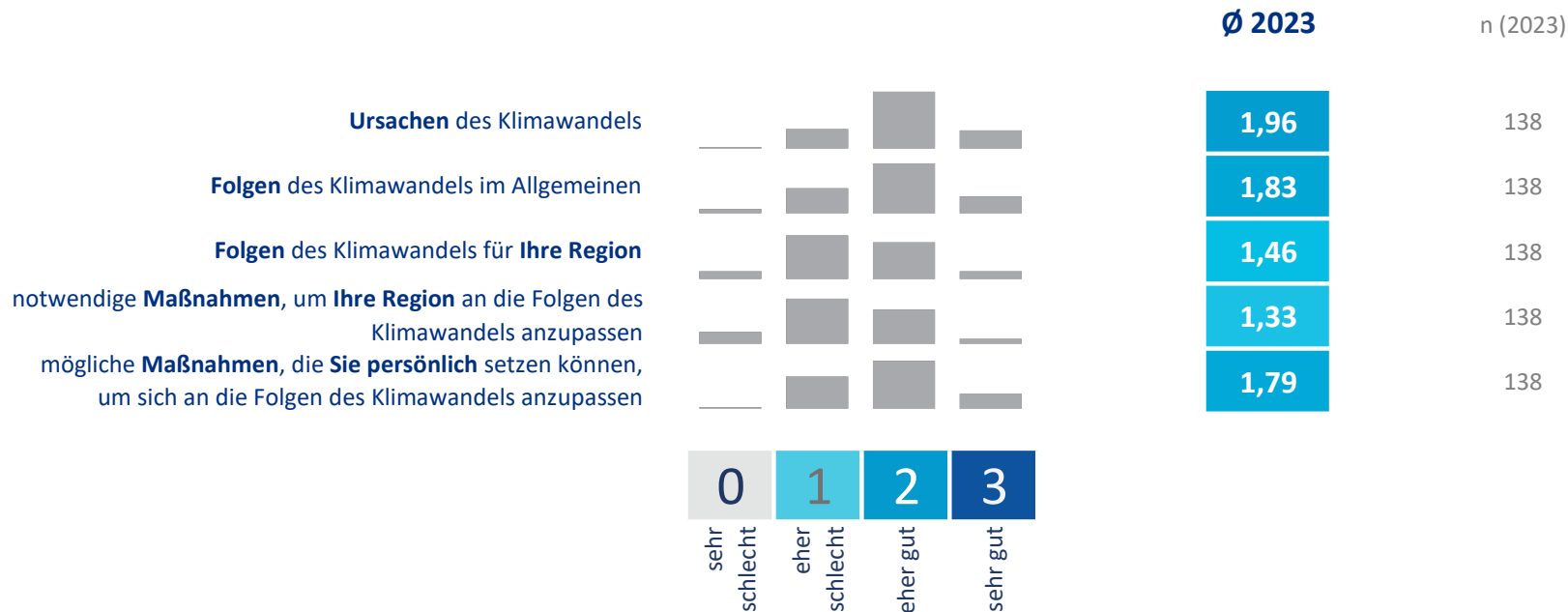
37 Befragte oder 26,8% schätzten 2023 ihren Wissensstand zum Thema Klimawandel als eher niedrig ein.

2 Befragte oder 1,4% schätzten 2023 ihren Wissensstand zum Thema Klimawandel als sehr niedrig ein.

Informationsstand zum Thema Klimawandel und Klimawandelanpassung

Frage 14

Wie gut fühlen Sie sich über folgende Aspekte zum Thema Klimawandel bzw. Klimawandelanpassung informiert?



108 Befragte oder 78,3 % gaben 2023 an, dass sie sich zum Thema 'Ursachen des Klimawandels' eher gut bis sehr gut informiert fühlen, 30 Befragte oder 21,7 % gaben eher bis sehr schlecht an. 96 Befragte oder 69,6 % gaben 2023 an, dass sie sich zum Thema 'Folgen des Klimawandels im Allgemeinen' eher gut bis sehr gut informiert fühlen, 42 Befragte oder 30,4 % gaben eher bis sehr schlecht an. 64 Befragte oder 46,4 % gaben 2023 an, dass sie sich zum Thema 'Folgen des Klimawandels für Ihre Region' eher gut bis sehr gut informiert fühlen, 74 Befragte oder 53,6 % gaben eher bis sehr schlecht an. 56 Befragte oder 40,6 % gaben 2023 an, dass sie sich zum Thema 'notwendige Maßnahmen, um Ihre Region an die Folgen des Klimawandels anzupassen' eher gut bis sehr gut informiert fühlen, 82 Befragte oder 59,4 % gaben eher bis sehr schlecht an. 90 Befragte oder 65,2 % gaben 2023 an, dass sie sich zum Thema 'mögliche Maßnahmen, die Sie persönlich setzen können, um sich an die Folgen des Klimawandels anzupassen' eher gut bis sehr gut informiert fühlen, 48 Befragte oder 34,8 % gaben eher bis sehr schlecht an.

Informationsstand zum Thema Klimawandel und Klimawandelanpassung

Frage 15

Haben Sie in Ihrer Region bereits Veranstaltungen zum Thema Klimawandel besucht?

			n (2023)
ja		28%	138
nein		72%	

Frage 16: wenn "ja"

			n (2023)
durchschnittliche Anzahl der besuchten Veranstaltungen		3,0	39
davon KLAR! Veranstaltungen		1,8	38

Frage 17: wenn "nein"

			n (2023)
Ich hatte bisher noch keine Zeit für den Besuch einer solchen Veranstaltung.		29%	26
Ich kenne keine derartigen Veranstaltungen in meiner Region.		13%	12
Ich interessiere mich nicht für solche Veranstaltungen.		58%	53

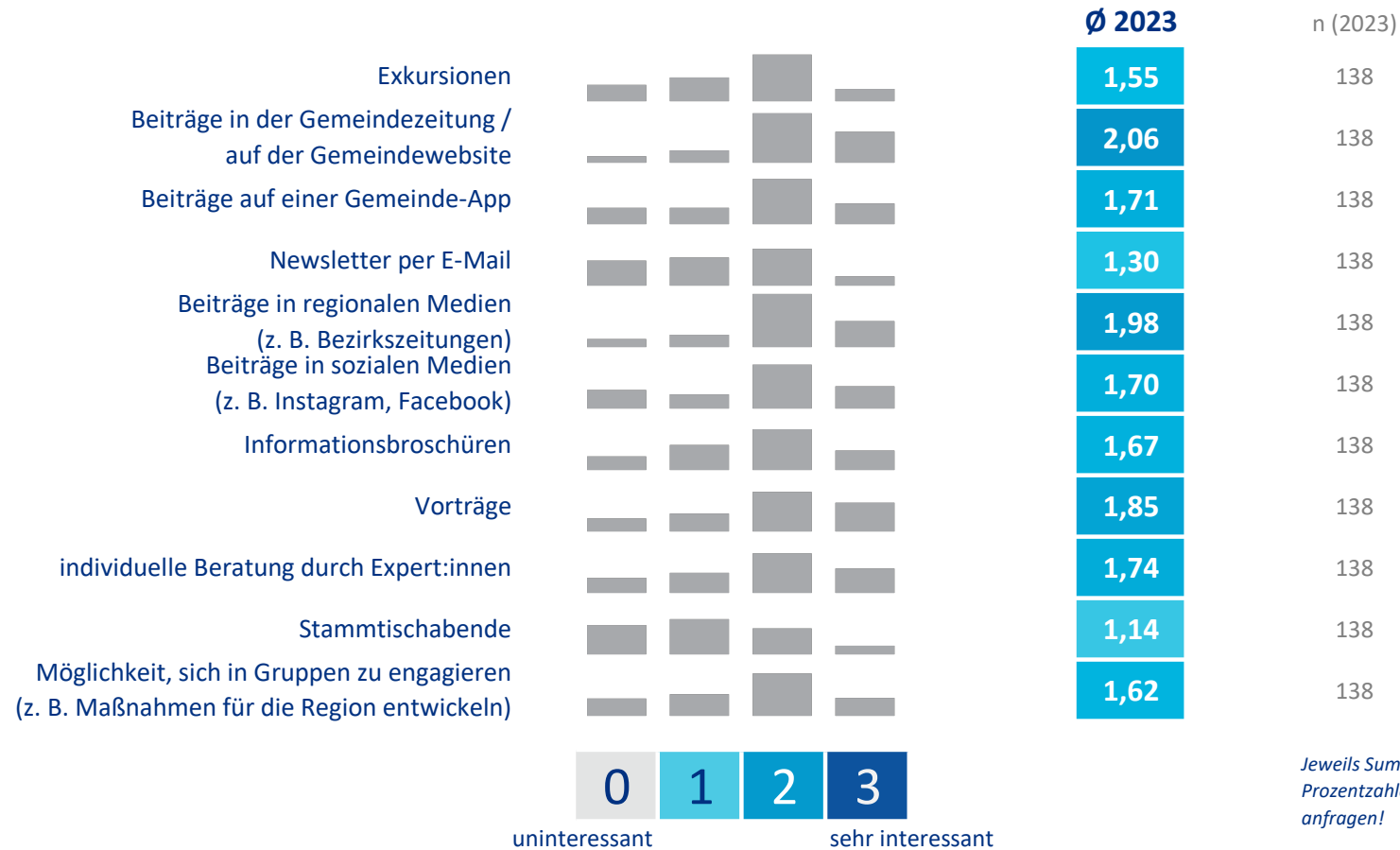
28,3 % der Befragten (39) haben 2023 angegeben, dass sie bereits Veranstaltung zum Thema Klimawandelanpassung besucht haben.

Von den Befragten die noch keine Veranstaltung besucht haben, gaben 58,2 % der Befragten (53) an, dass sie sich nicht für Veranstaltungen dieser Art interessieren.

Informationsstand zum Thema Klimawandel und Klimawandelanpassung

Frage 18

Wie sehr interessieren Sie sich für folgende Informationsangebote und Initiativen zu den Folgen des Klimawandels?



Jeweils Summe aus 2 und 3. Absolute Zahlen / Prozentzahlen für andere Kategorien bitte ggf. anfragen!

82 Befragte oder 59,4 % gaben 2023 an, dass sie sich für Exkursionen zu den Folgen des Klimawandels interessieren würden.

112 Befragte oder 81,2 % gaben 2023 an, dass sie sich für Beiträge in der Gemeindezeitung /auf der Gemeindewebsite zu den Folgen des Klimawandels interessieren würden.

92 Befragte oder 66,7 % gaben 2023 an, dass sie sich für Beiträge auf einer Gemeinde-App zu den Folgen des Klimawandels interessieren würden.

64 Befragte oder 46,4 % gaben 2023 an, dass sie sich für einen Newsletter per E-Mail zu den Folgen des Klimawandels interessieren würden.

110 Befragte oder 79,7 % gaben 2023 an, dass sie sich für Beiträge in regionalen Medien (z. B. Bezirkszeitungen) zu den Folgen des Klimawandels interessieren würden.

92 Befragte oder 66,7 % gaben 2023 an, dass sie sich für Beiträge in sozialen Medien (z. B. Instagram, Facebook) zu den Folgen des Klimawandels interessieren würden.

84 Befragte oder 60,9 % gaben 2023 an, dass sie sich für Informationsbroschüren zu den Folgen des Klimawandels interessieren würden.

95 Befragte oder 68,8 % gaben 2023 an, dass sie sich für Vorträge zu den Folgen des Klimawandels interessieren würden.

89 Befragte oder 64,5 % gaben 2023 an, dass sie sich für individuelle Beratung durch Expert:innen zu den Folgen des Klimawandels interessieren würden.

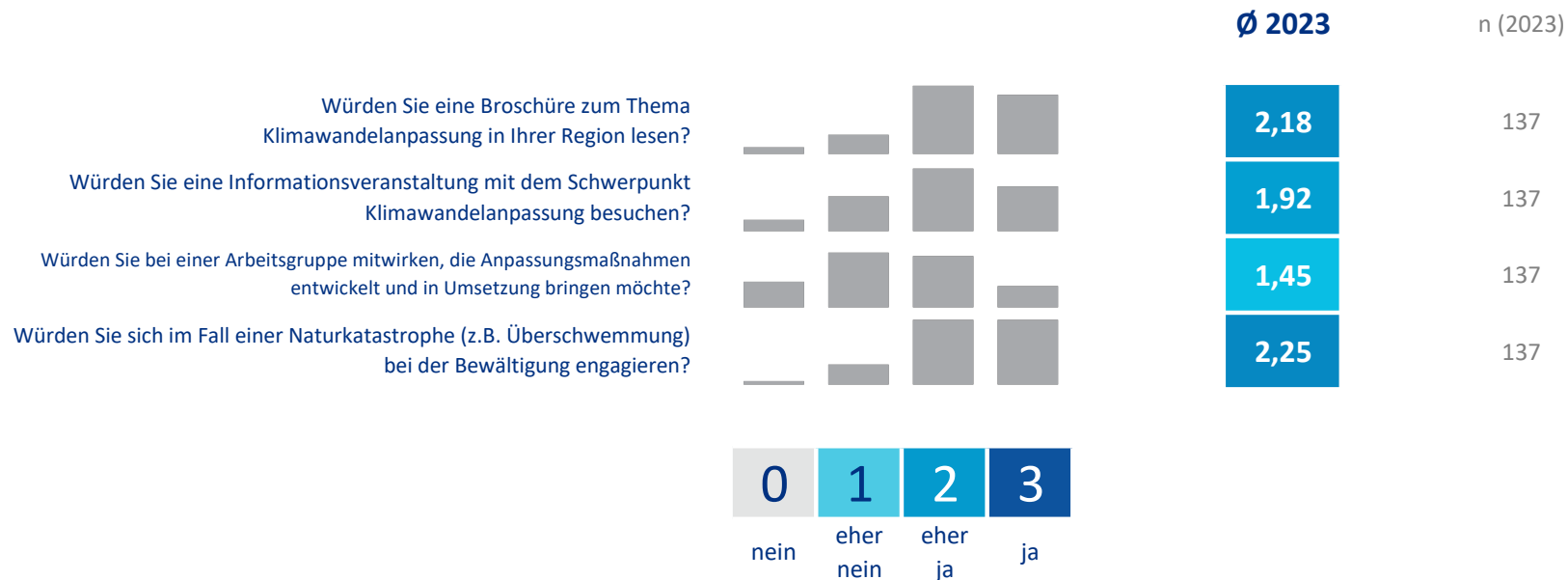
48 Befragte oder 34,8 % gaben 2023 an, dass sie sich für Stammtischabende zu den Folgen des Klimawandels interessieren würden.

84 Befragte oder 60,9 % gaben 2023 an, dass sie sich für Möglichkeiten, sich in Gruppen zu engagieren zu den Folgen des Klimawandels interessieren würden.

Informationsstand zum Thema Klimawandel und Klimawandelanpassung

Frage 20

Inwieweit wären Sie bereit, sich mit dem Thema Klimawandelanpassung auseinanderzusetzen bzw. sich bei der Umsetzung von Anpassungsmaßnahmen in Ihrer Region zu engagieren?



Summen aus 2 und 3 (eher ja und ja):

114 Befragte oder 83,2 % würden 2023 eine Broschüre zum Thema Klimawandelanpassung in ihrer Region lesen.

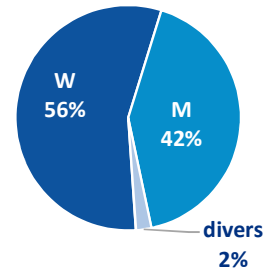
96 Befragte oder 70,1 % würden 2023 eine Informationsveranstaltung mit Schwerpunkt Klimawandelanpassung besuchen.

65 Befragte oder 47,4 % würden 2023 bei einer Arbeitsgruppe mitwirken, die Anpassungsmaßnahmen entwickelt und in Umsetzung bringen möchte.

116 Befragte oder 84,7 % würden 2023 im Fall einer Naturkatastrophe bei der Bewältigung mitwirken.

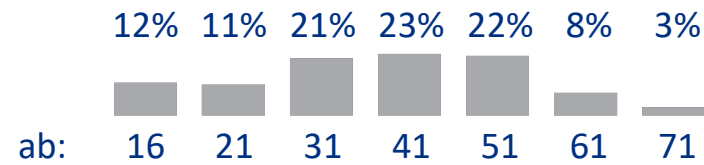
Allgemeine statistische Daten

Geschlechterverteilung



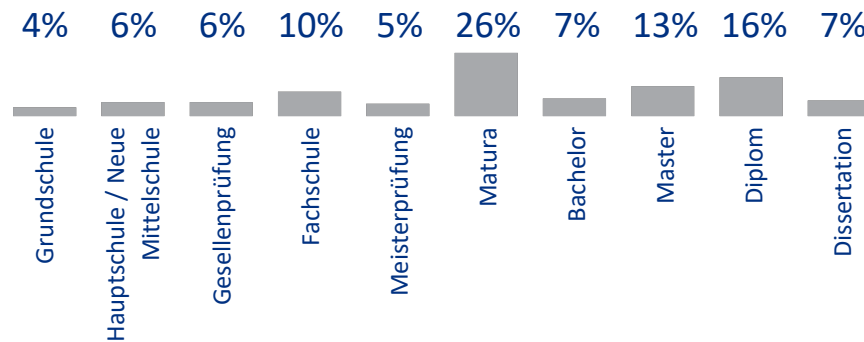
n (2023)
136

Altersverteilung



n (2023)
133

Ausbildungsgrad



n (2023)
136

Allgemeine statistische Daten

Frage 25

War Ihnen - vor der Teilnahme an dieser Umfrage - bekannt, dass Sie in einer KLAR! Region leben?

Ergebnis 2023



79 Befragte oder 58,1 % gaben 2023 an, dass ihnen bekannt war, dass sie in einer KLAR! Region leben.

57 Befragte oder 41,9 % gaben 2023 an, dass ihnen nicht bekannt war, dass sie in einer KLAR! Region leben.